
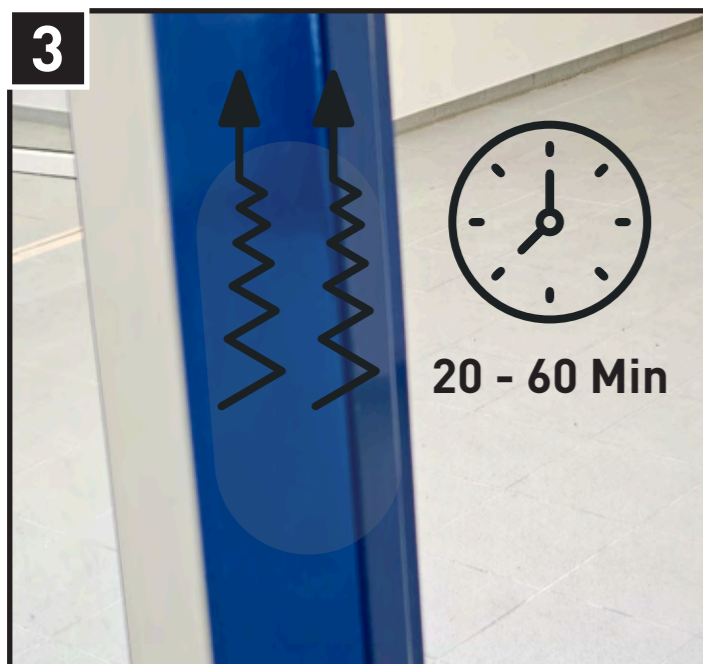





Für Rollenware empfehlen wir, keine Zuschnitte unter 1 Meter vorzunehmen.





1



2



3



Warn- und Schutzprofile auf dem Gegenstand anbringen

Zuschneiden des Profils (1) auf gewünschte Länge, z.B. mit Cuttermesser.

Untergrund vorbereiten (z.B. mit Waschbenzin oder Ähnlichem fettfrei machen), darauf achten, dass Untergrund trocken ist.

Verarbeitungstemperatur:
ca. 15-20°C.

Klebefolie (2) vorsichtig abziehen.

Profil auf vorbereiteten Untergrund kleben und fest andrücken (3).

Die maximale Festigkeit ist nach ca. 24 Stunden erreicht.

Sollte ein Ankleben nicht möglich sein, kann das Profil mit handelsüblichen Schrauben und Dübeln angeschraubt werden (Typen B und BB werden aufgesteckt oder mit einem PVC-Kleber angebracht).



Attaching warning and protection profiles to objects

Cut profiles (1) to length, e.g. with a Stanley knife.

Prepare the surface to which they will be attached (e.g. remove grease with cleaning solvent or similar), making sure that the surface is dry.

Temperature for preparation:
15-20°C approx.

Carefully remove adhesive foil (2).

Glue the profile to the prepared surface and press firmly into place (3).

Maximum adhesion will be attained after approximately 24 hours.

If it is not possible to glue the profile into place, it can be secured using conventional screws and plugs (types B and BB inserted or attached using PVC adhesive).



Poser les profils de securite et de protection sur l'objet

Découpe du profilé (1) à la longueur souhaitée, par ex. à l'aide d'un cutter.

Préparer le support (supprimer par ex. toute trace de graisse avec de l'éther de pétrole ou autre produit similaire), veiller à ce que le support soit sec.

La température de traitement doit être de 15-20°C environ.

Retirer avec précaution le film (2) adhésif.

Colier le profilé sur le support préparé et appuyer fermement (3).

La stabilité maximale est atteinte au bout de 24 heures environ.

S'il s'avère impossible de procéder à un collage, le profilé peut être fixé au moyen de vis et de chevilles telles que celles que l'on trouve habituellement sur le marché (les types B et BB sont enfilés ou mis en place à l'aide d'une colle PVC).



Brandprüfung / Firetesting / Test d'inflammabilité
DIN EN 13501-1 Class E



RoHS 2011/65/EU & RoHS 2015/863



Die Produkte der SHG PUR-Profile GmbH werden nach dem jeweiligen Stand der Technik entwickelt und gefertigt. Die Gebrauchsanleitung ist zu beachten. Bei der Anbringung der Profile sind unbedingt die Vorschriften des Herstellers der Gegenstände, an denen die Profile angebracht werden, zu beachten. Die Geeignetheit des Untergrunds, auf dem die Profile angebracht werden, ist von dem Anwender zu prüfen und gegebenenfalls zu testen. Die Produkte sind ausschließlich als Warn- und Schutzprofile geeignet (bestimmungsgemäßer Gebrauch). Eine andere Nutzung gilt als nicht bestimmungsgemäßer Gebrauch. Für Schäden bei nicht bestimmungsgemäßem Gebrauch der Produkte leisten wir keinerlei Gewährleistung, Haftung oder Schadenersatz. Die Risiken bei nicht bestimmungsgemäßem Gebrauch liegen allein beim Anwender. Die hier aufgeführten Bilder sind Beispieldarstellungen, Originale können abweichen. Maßangaben sind Circaangaben, Farbangaben können abweichen. Technische Änderungen vorbehalten.

Products made by SHG PUR-Profile GmbH are developed and manufactured using the latest technology. Instruction manuals should be observed. When attaching profiles, the manufacturer's instructions regarding the objects to which the profiles are being attached must be observed. Users should check and possibly test whether the surface to which the profiles are to be attached is suitable. The products are only suitable for use as warning and protection profiles (authorised use). Any other use is considered unauthorised. The manufacturer offers no guarantee and takes no responsibility for any damage caused by unauthorised use. Any unauthorised use of the products is solely at the user's own risk. The images used here are only examples. Actual products may differ slightly. Dimensions are approximate and colours may differ. Subject to technical amendments.

Les produits de la société SHG-PUR-Profile GmbH sont conçus et fabriqués selon les dernières avancées techniques. Il convient s'observer le mode d'emploi. Lors de la mise en place des profils, il convient impérativement d'observer les prescriptions du fabricant des objets sur lesquels sont placés les profils. L'utilisateur est tenu de vérifier et de tester, le cas échéant, la compatibilité du support sur lequel sont placés les profils. Les produits sont uniquement destinés à un usage en tant que profils de sécurité et de protection (utilisation conforme à l'usage prévu). Toute autre utilisation est considérée comme non-conforme. Nous déclinons toute garantie, responsabilité et demande d'indemnité pour les dommages survenus à la suite d'une utilisation non-conforme. L'utilisateur seul est responsable des risques encourus lors d'une utilisation non-conforme. Les illustrations présentées ici ne sont données qu'à titre d'exemple, les pièces originales sont susceptibles de présenter des différences. Les dimensions sont des indications approximatives, les couleurs peuvent varier. Sous réserve de modifications techniques.